

VenaPure[®]

Medias Anti-Embolia

La prevención de
la trombosis venosa profunda
NUESTRA PRIORIDAD



BIOSER[®]

VenaPure® Medias Anti-Embolia

FILOSOFÍA DEL DISEÑO

VenaPure ha sido diseñada al más alto nivel y exigencia de calidad para posicionarse a la cabeza de las medias de prevención de TVP:

- Compresión graduada a diferentes niveles proximales-distales para asegurar el movimiento de retorno de la sangre.
- Tejido circunferencial para mantener los niveles de compresión a través de la media y minimizar la dilatación de las venas.
- Forma anatómica para asegurar la comodidad y adaptación al paciente.

BENEFICIOS CLÍNICOS

- Gracias al perfil de compresión utilizado, VenaPure mejora la velocidad del flujo venoso.
- Gama de medias para pantorrilla y también para pierna completa, de esta manera se reduce eficazmente la incidencia de coágulos en la vena femoral.
- Índices más bajos registrados de TVP cuando se combina con fármacos.
- VenaPure reduce la distensión venosa, previniendo daños endoteliales.
- Efectividad probada en la reducción de riesgos de TVP en monoterapia, especialmente en grupos de pacientes de alto riesgo.
- Se recomienda su uso como rutina en todos los pacientes hospitalizados.
- En pacientes de alto riesgo, especialmente con riesgos de sangrado, las medias anti-embolia son una alternativa segura.

CARACTERÍSTICAS VENAPURE



1 Perfil de Compresión
VenaPure ha sido diseñado de acuerdo al GOLD STANDARD (Regla de Oro) publicado por Sigel en 1975. Un perfil de compresión graduado es el más efectivo para aumentar el flujo sanguíneo femoral, teniendo un impacto directo en la prevención de la estasis venosa y minimizando la formación de TVP.



2 Banda de silicona con interrupción en zona femoral
proporciona una excelente fijación a la piel, minimizando posibles deslizamientos y sin compresión constrictora de la zona femoral.



3 Abertura de inspección
facilidad de seguimiento e inspección por parte de enfermería del estado del pie y la piel.



4 Interrupción poplíteo
La compresión en esta zona es de 8mmHg evitando la constricción en la zona de la vena poplíteo. El cambio de tejido en la media en esa zona nos facilita el correcto posicionamiento de la misma.



5 Panel de descarga de presión
minimiza cualquier constricción adversa reduciendo la presión en la zona profunda del muslo donde la vena femoral está situada.



6 Códigos de color en pierna y pie
diferencian la talla específica del producto y siguen las especificaciones de la industria.



7 Concavidad para el talón e impresión con logo y talla.



8 Tejido circunferencial incrustado
Ayuda a asegurar un perfil de presión correcta a través de la pierna y evita posibles deslizamientos.

INDICACIONES/CONTRAINDICACIONES

Uso Pretendido/Indicaciones: para uso como profilaxis de trombosis venosa profunda en pacientes hospitalizados y uso en otras condiciones bajo dirección médica.

Contraindicaciones: dermatitis con herida abierta o gangrena; arteriosclerosis severa u otra enfermedad vascular o ausencia de pulso pedio; edema excesivo o deformidad extrema en las piernas; diabetes con circulación comprometida.

Para uso único por paciente: composición: 90% Poliamida, 10% Elastán.

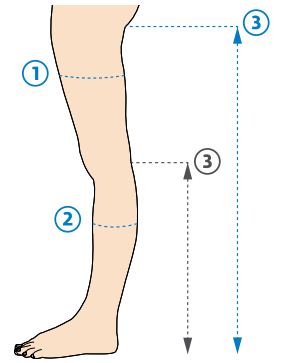


Fabricado por:

AIRCAST®

INSTRUCCIONES DE MEDIDA

IMPORTANTE: para asegurar un perfil de compresión correcto en la pierna del paciente, es esencial tomar medidas precisas. Use este protocolo para asegurarse de que selecciona el producto adecuado.



1. Medida de la circunferencia de la parte superior del muslo

Si la circunferencia del muslo es menor de 91 cm, seleccione la media por el muslo con o sin cinturón.

Si la circunferencia del muslo es mayor de 91 cm, seleccione la media por la pantorrilla.

2. Medida de la circunferencia máxima de la pantorrilla.

2. Medida de la circunferencia máxima de la pantorrilla.

3. Medida de la distancia del pliegue del glúteo hasta el suelo.

3. Medida de la distancia desde el hueso poplíteo hasta el suelo.

TABLA DE MEDIDAS (en cm)

1. MEDIA A LA RODILLA



* Código de color en el pie.

** Código de color en la parte superior de la media.

② Circunferencia de la pantorrilla*	③ Longitud de la pierna**	Referencia	Talla
< 30.5	< 41 regular	400R-2	S
	< 43 larga	400L-2	
30.5 - 38	< 43 regular	400R-3	M
	< 43 larga	400L-3	
38 - 44.5	< 46 regular	400R-4	L
	< 46 larga	400L-4	
44.5 - 51	< 46 regular	400R-5	XL
	< 46 larga	400L-5	
51 - 58.4	< 46 regular	400R-6	XXL
	< 46 larga	400L-6	
58.5 - 66	< 46 regular	400R-7	XXXL
	< 46 larga	400L-7	

2. MEDIA AL MUSLO



* Código de color en el pie.

** Código de color en la parte superior de la media.

① Circunferencia del muslo	② Circunferencia de la pantorrilla*	③ Longitud de la pierna**	Referencia	Talla
< 63.5	< 30.5	< 74 corta	401S-2	S
		74 - 84 regular	401R-2	
	30.5 - 38	> 84 larga	401L-2	M
		< 74 corta	401S-3	
	38 - 44.5	74 - 84 regular	401R-3	L
		> 84 larga	401L-3	
63.5 - 81.5	< 74 corta	401S-4	XL	
	74 - 84 regular	401R-4		
81 - 91	> 84 larga	401L-4	XXL	
	44.5 - 55	< 74 corta		401S-5
81 - 91	55 - 66	74 - 84 regular	401R-5	XXL
		> 84 larga	401L-5	
81 - 91	55 - 66	< 74 corta	401S-6	XXL
		74 - 84 regular	401R-6	
81 - 91	55 - 66	> 84 larga	401L-6	XXL

3. MEDIA AL MUSLO CON CINTURÓN



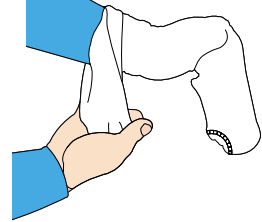
* Código de color en el pie.

** Código de color en la parte superior de la media.

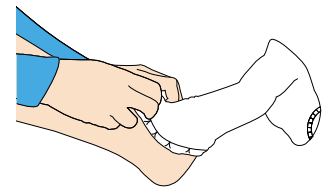
① Circunferencia del muslo	② Circunferencia de la pantorrilla*	③ Longitud de la pierna**	Referencia	Talla
< 63.5	< 30.5	< 74 corta	402S-2	S
		74 - 84 regular	402R-2	
	30.5 - 38	> 84 larga	402L-2	M
		< 74 corta	402S-3	
	38 - 44.5	74 - 84 regular	402R-3	L
		> 84 larga	402L-3	
63.5 - 81.5	< 74 corta	402S-4	XL	
	74 - 84 regular	402R-4		
81 - 91	> 84 larga	402L-4	XXL	
	44.5 - 55	< 74 corta		402S-5
81 - 91	55 - 66	74 - 84 regular	402R-5	XXL
		> 84 larga	402L-5	
81 - 91	55 - 66	< 74 corta	402S-6	XXL
		74 - 84 regular	402R-6	
81 - 91	55 - 66	> 84 larga	402L-6	XXL

INSTRUCCIONES DE COLOCACIÓN

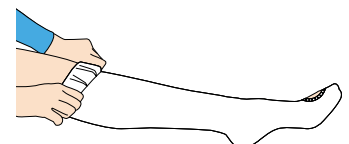
- A** Introduzca la mano en el interior de la media, colocando la palma en la concavidad para el talón y cierre el puño. Deslice la media hacia afuera mientras sigue con el puño cerrado.



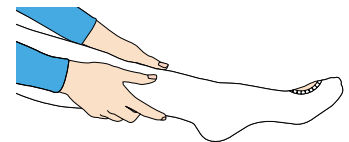
- B** Mientras mantiene sujeto el bolsillo del talón, introduzca la media y tire por encima del pie posicionándola correctamente. Asegúrese de que la abertura de inspección está situada en la parte superior de los dedos del pie y la concavidad para el talón está su lugar.



- C** Tire de la media cuidadosamente hacia arriba por encima del tobillo y la pantorrilla. Si está utilizando la media al muslo, recuerde asegurarse de que el panel de descarga de presión está situado en la cara interna del muslo, si no es así rote la media hasta posicionarla correctamente.



- D** Elimine posibles arrugas y pliegues del tejido.



OFICINAS CENTRALES

Avda. Jardín Botánico 1345, Silos del Intra
33203 Gijón, Asturias, España
T: +34 985 195 505 F: +34 985 373 452
info@mba.eu

BIOSER[®]

DISTRIBUCIÓN España

ÁREA CENTRO NOROESTE

DELEGACIÓN ASTURIAS

Avda. Jardín Botánico 1345, Silos del Intra
33203 Gijón (Asturias), España
T: +34 985 195 505 F: +34 985 373 452

DELEGACIÓN CANARIAS

León y Castillo 42, 5º B.
35003 Las Palmas de Gran Canaria
T: +34 928 431 176 F: +34 928 380 060

DELEGACIÓN CASTILLA Y LEÓN

Democracia 1, bajo. 47011 Valladolid
T: +34 983 320 043 F: +34 983 267 646

DELEGACIÓN GALICIA

Gran Vía 161, 1ºC, 36210 Vigo
T: +34 986 484 400 F: +34 986 494 804

DELEGACIÓN MADRID

Calle Cronos 63, 1º, 1. 28037 Madrid
T: +34 91 434 05 30 F: +34 91 433 76 99

ÁREA LEVANTE

DELEGACIÓN CASTILLA LA MANCHA

Santa Bárbara, Local 2-4. 13003 Ciudad Real
T: +34 926 274 820 F: +34 926 230 552

DELEGACIÓN COMUNIDAD VALENCIANA

Alberique 27, Esc. Izq. 1º, Puerta 3, 46008 Valencia
T: +34 96 382 66 02 F: +34 963 859 856

ÁREA NORESTE

DELEGACIÓN ARAGÓN

Avd. Las Torres 24, Planta 1º, Oficinas 3 y 4
50008 Zaragoza
T: +34 976 461 092 F: +34 976 461 093

DELEGACIÓN BALEARES

Carles Riba 1. 07004 Palma de Mallorca
T: +34 971 292 561 F: +34 971 298 601

DELEGACIÓN CATALUÑA

Sardenya 48-52, bajos, local 5. 08005 Barcelona
T: +34 93 224 70 25 F: +34 93 221 31 37

DELEGACIÓN NAVARRA

San Raimundo 9, bajo. 31009 Pamplona
T: +34 948 198 535 F: +34 948 177 416

DELEGACIÓN PAÍS VASCO Y CANTABRIA

Músico Sarasate 2-4, bajo. 48014 Bilbao
T: +34 944 396 432 F: +34 944 271 382

ÁREA SUR

DELEGACIÓN ANDALUCÍA OCCIDENTAL

Avd. Reino Unido 7, local 2. 41012 Sevilla
T: +34 954 934 792 F: +34 954 783 820

DELEGACIÓN ANDALUCÍA ORIENTAL

Juan Gris 16, 29006 Málaga
T: +34 952 040 300 F: +34 952 316 016

DELEGACIÓN EXTREMADURA

Francisco Guerra 14. 06011 Badajoz
T: +34 954 934 792 F: +34 954 783 820

DISTRIBUCIÓN Portugal

DELEGACIÓN PORTUGAL

Rua Manuel Pinto Azevedo 74, 2ºA, 4100 320 Porto
T: +351 226 166 060 F: +351 226 166 069